

Kommunale Arbeitsmarktstatistik für den Rechtskreis SGB II

Juni 21



Mühlenkreis
MINDEN-LÜBBECKE

- Amt proArbeit Jobcenter -



Seit Mai 2005 veröffentlicht der Kreis Minden-Lübbecke die Kommunale Arbeitsmarktstatistik für den Rechtskreis SGB II. Inhalt der monatlich erscheinenden Statistik sind die Ergebnisse und Entwicklungen zur Grundsicherung für Arbeitsuchende nach dem Zweiten Buch, Sozialgesetzbuch (SGB II) im Kreis Minden-Lübbecke. Zu Beginn des Jahres 2007 ist die bisherige Kommunale Arbeitsmarktstatistik SGB II überarbeitet und mit folgenden Inhalten versehen worden:

| <u>Inhalt</u> | <u>Seite</u> |
|---|--------------|
| Medieninformation zur Kommunalen Arbeitsmarktstatistik SGB II | 3 |
| Eckdaten zur Grundsicherung für Arbeitsuchende | 4 |
| Bedarfsgemeinschaften und Leistungsberechtigte | 5 |
| Integration und Aktivierung von erwerbsfähigen Leistungsberechtigten | 6 |
| Arbeitslosigkeit nach Rechtskreisen | 8 |
| Bedarfsgemeinschaften und Leistungsberechtigte in den kreisangehörigen Städten und Gemeinden | 9 |
| Leistungsberechtigte nach Altersgruppen und Geschlecht in den kreisangehörigen Städten und Gemeinden | 10 |
| Integration und Aktivierung nach Altersgruppen und Geschlecht in den kreisangehörigen Städten und Gemeinden | 11 |
| Arbeitslosigkeit nach Rechtskreisen in den kreisangehörigen Städten und Gemeinden | 14 |
| Glossar mit Erläuterungen zur Interpretation der Kommunalen Arbeitsmarktstatistik SGB II | 15 |
| Impressum | 18 |

Im Juni liegt die Zahl der Bedarfsgemeinschaften mit 9.575 Familien um 8,0 Prozent niedriger als im Vorjahresmonat. Die Zahl der Leistungsberechtigten ist mit 20.069 um 7,6 Prozent niedriger als im Vorjahresmonat.

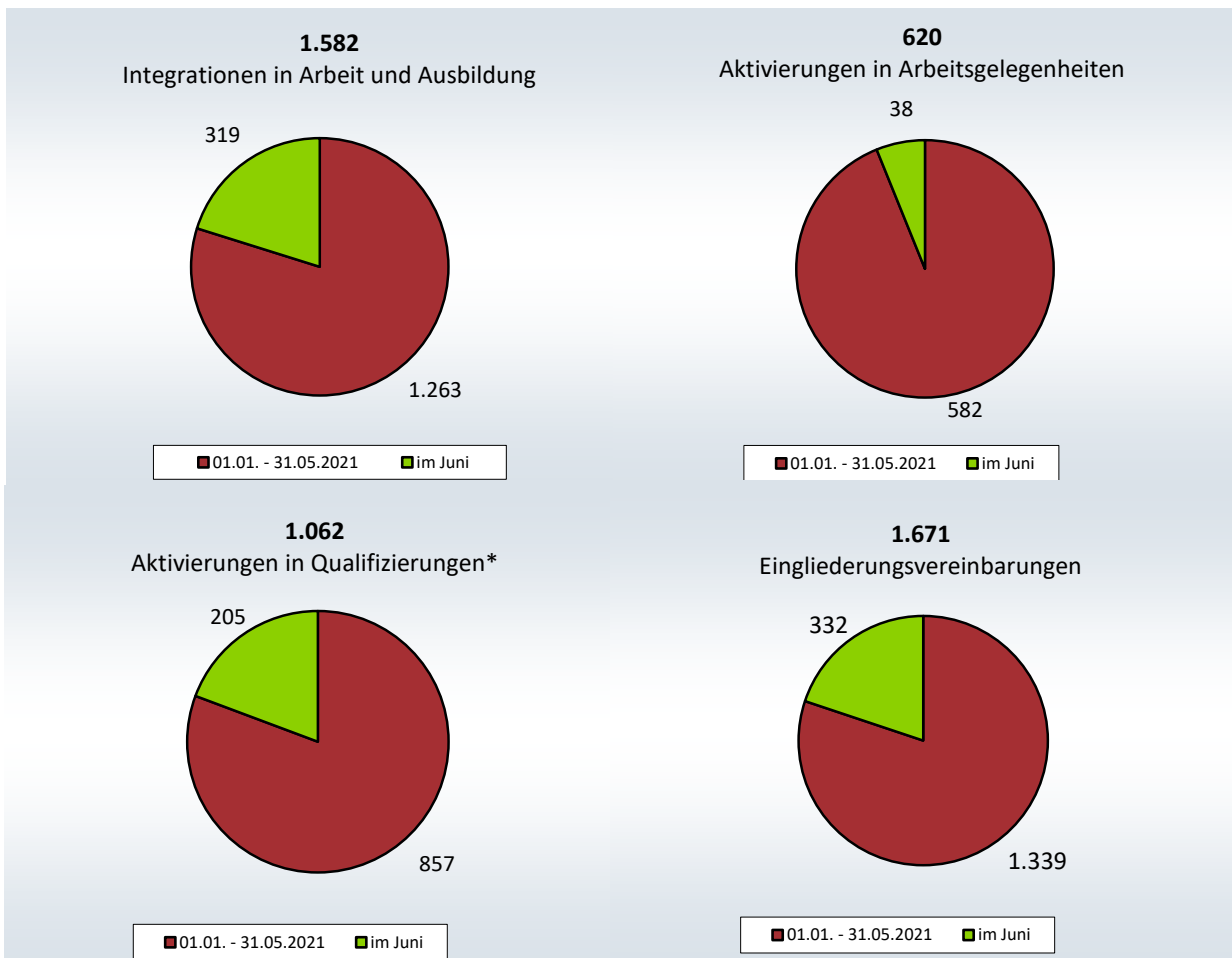
Die Arbeitslosigkeit im SGB II- Bereich liegt mit 5.518 Personen um 2,6 Prozent unter dem Vorjahresmonat.

319 Leistungsberechtigte nahmen im vergangenen Monat eine Erwerbstätigkeit auf. Davon begannen 261 Personen eine sozialversicherungspflichtige, 55 eine geringfügige und 1 Personen eine selbstständige Beschäftigung. Zwei Personen starteten eine Ausbildung.

Im vergangenen Monat begannen 243 Personen eine arbeitsmarktpolitische Maßnahme, 38 von ihnen nahmen eine Arbeitsgelegenheit auf, 9 Personen ein Praktikum und 196 starteten mit einer Qualifizierung.

Minden, 30.06.2021

Integration und Aktivierung im Berichtsmonat und kumuliert seit Jahresbeginn

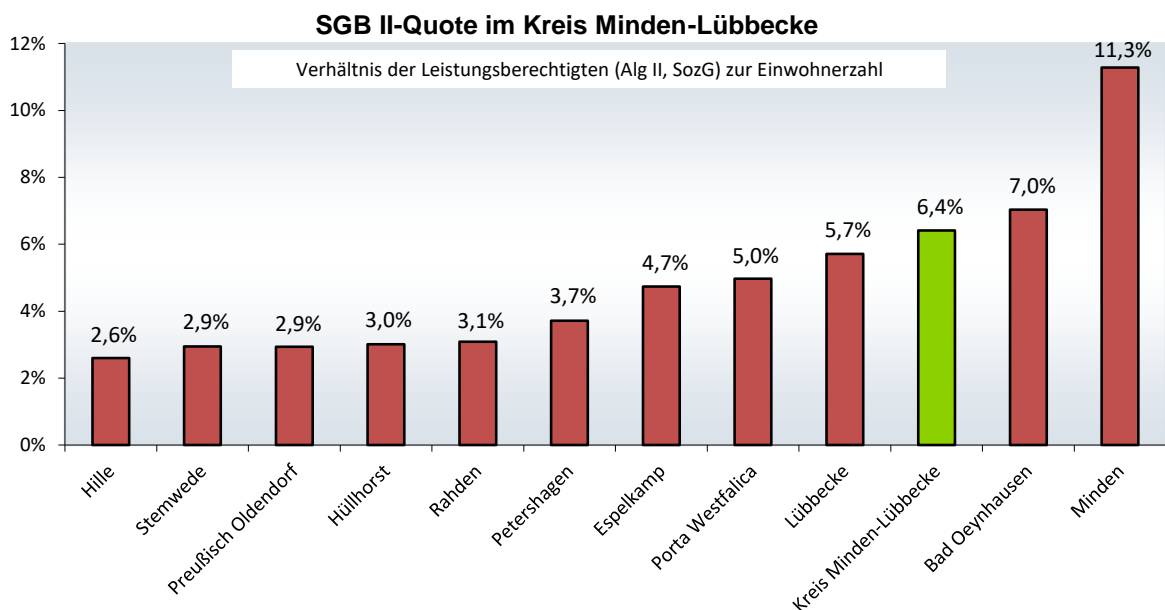


* incl. Praktikum

9.575 Bedarfsgemeinschaften

20.069 Hilfeberechtigte

davon 2.883 Hilfeberechtigte von 15 bis unter 25 Jahren



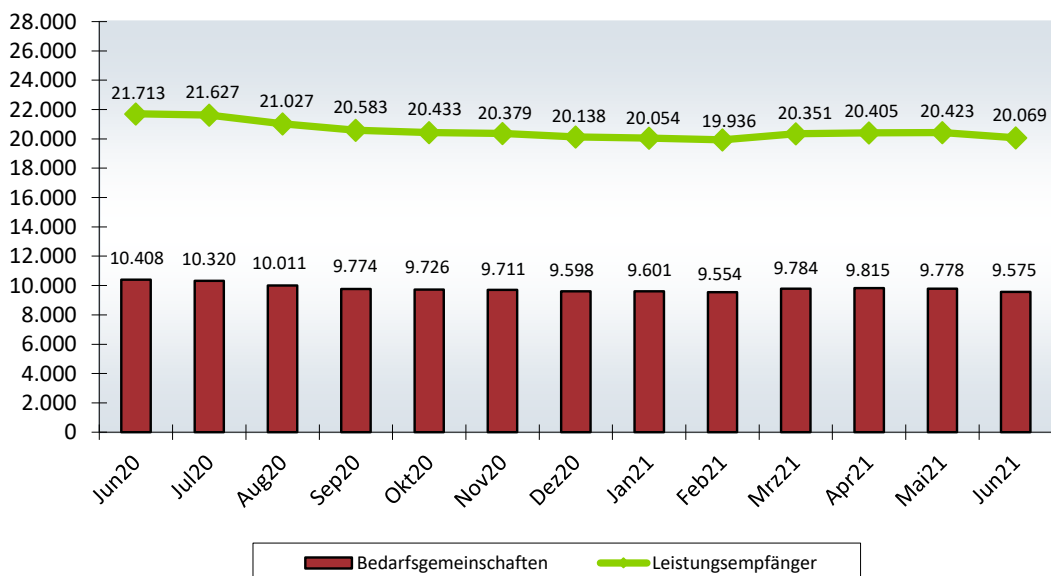
Bedarfsgemeinschaften und Leistungsberechtigte im Vergleich zum Vorjahresmonat

| | Jun 21 | | | Jun 20 | Veränderung zu Vorjahresmonat | |
|---------------------------|--------|----------|----------|--------|-------------------------------|---------|
| | Gesamt | darunter | | | Gesamt | absolut |
| | | Männlich | Weiblich | | | |
| Bedarfsgemeinschaften | 9.575 | - | - | 10.408 | -833 | -8,0% |
| Leistungsberechtigte | 20.069 | 9.961 | 10.108 | 21.713 | -1.644 | -7,6% |
| davon Arbeitslosengeld II | 14.163 | 6.931 | 7.232 | 15.272 | -1.109 | -7,3% |
| davon Sozialgeld | 5.906 | 3.030 | 2.876 | 6.441 | -535 | -8,3% |

Differenzierung der Leistungsberechtigten im Berichtsmonat nach Alter und Geschlecht

| Bestand | Leistungsberechtigte | | | | | |
|------------------------|----------------------|----------|----------|------------|----------|--------|
| | Arbeitslosengeld II | | | Sozialgeld | | |
| | Gesamt | darunter | | Gesamt | darunter | |
| Männlich | | Weiblich | Männlich | | Weiblich | |
| unter 15 Jahren | - | - | - | 5.790 | 2.968 | 2.822 |
| 15 bis unter 25 Jahren | 2.883 | 1.442 | 1.441 | 0 | 0 | 0 |
| 25 Jahre und älter | 11.280 | 5.489 | 5.791 | 116 | 62 | 54 |
| Insgesamt | 14.163 | 6.931 | 7.232 | 5.906 | 3.030 | 2.876 |
| Anteile in % | | | | | | |
| unter 15 Jahren | - | - | - | 98,0% | 98,0% | 98,1% |
| 15 bis unter 25 Jahren | 20,4% | 20,8% | 19,9% | 0,0% | 0,0% | 0,0% |
| 25 Jahre und älter | 79,6% | 79,2% | 80,1% | 2,0% | 2,0% | 1,9% |
| Insgesamt | 100,0% | 100,0% | 100,0% | 100,0% | 100,0% | 100,0% |

Entwicklung der Bedarfsgemeinschaften u. Leistungsberechtigten in den letzten 13 Monaten



Bei den Bedarfsgemeinschaften handelt es sich seit September 2006 ausschließlich um Zahlfälle, d. h. die ausgezahlte Leistungssumme ist größer Null. Die Entwicklung der Bedarfsgemeinschaften und Leistungsberechtigten in den kreisangehörigen Städten und Gemeinden befindet sich auf den Seiten 9 - 10.

Erwerbsfähige Leistungsberechtigte im Vergleich zum Vorjahresmonat

| | Jun 21 | | | Jun 20 Gesamt | Veränderung zu Vorjahresmonat | |
|---|--------|----------|----------|------------------|----------------------------------|-------|
| | Gesamt | darunter | | | absolut | in % |
| | | Männlich | Weiblich | | | |
| Erwerbsfähige Leistungsberechtigte (eLb) | 14.163 | 6.931 | 7.232 | 15.272 | -1.109 | -7,3% |
| davon | | | | | | |
| aktivierungsfähige eLb | 9.276 | 5.076 | 4.200 | 9.298 | -22 | -0,2% |
| 15 bis unter 25 Jahren | 1.333 | 728 | 605 | 1.256 | 77 | 6,1% |
| 25 Jahre und älter | 7.943 | 4.348 | 3.595 | 8.042 | -99 | -1,2% |

Aktivierungsfähige Leistungsberechtigte stehen dem Fallmanagement und der Arbeitsvermittlung uneingeschränkt zur Verfügung. Sie können in den Arbeitsmarkt integriert oder in eine arbeitsmarktpolitische Maßnahme aktiviert werden. Die verbleibenden erwerbsfähigen Leistungsberechtigten sind als nicht aktivierungsfähig eingestuft, da sie z. B. aufgrund einer schulischen Ausbildung, einer Fort-/Weiterbildungsmaßnahme oder durch familiäre Bindung derzeit nicht unmittelbar dem Arbeitsmarkt zur Verfügung stehen.

Integration von erwerbsfähigen Leistungsberechtigten in Arbeit im Vergleich z. Vorjahresmonat

| | Jun 21 | | | Jun 20 Gesamt | Veränderung zu Vorjahresmonat | |
|---|--------|----------|----------|------------------|----------------------------------|-------|
| | Gesamt | darunter | | | absolut | in % |
| | | Männlich | Weiblich | | | |
| | 319 | 213 | 106 | 163 | 156 | 95,7% |
| davon in | | | | | | |
| Sozialversicherungspflichtige Beschäftigung | 261 | 185 | 76 | 137 | 124 | 91% |
| Ausbildung | 2 | 1 | 1 | 1 | 1 | 100% |
| Selbständigkeit | 1 | 0 | 1 | 1 | 0 | 0% |
| Sozialversicherungsfreie Beschäftigung (450 €-Job) | 55 | 27 | 28 | 24 | 31 | 129% |

Differenzierung der Integration im Berichtsmonat nach Alter und Geschlecht

| | Integration | | | | | |
|---|------------------------|----------|----------|--------------------|----------|----------|
| | 15 bis unter 25 Jahren | | | 25 Jahre und älter | | |
| | Gesamt | darunter | | Gesamt | darunter | |
| | | Männlich | Weiblich | | Männlich | Weiblich |
| Integrierte eLb | 65 | 43 | 22 | 254 | 170 | 84 |
| davon in | | | | | | |
| Sozialversicherungspflichtige Beschäftigung | 48 | 37 | 11 | 213 | 148 | 65 |
| Ausbildung | 2 | 1 | 1 | 0 | 0 | 0 |
| Selbständigkeit | 0 | 0 | 0 | 1 | 0 | 1 |
| Sozialversicherungsfreie Beschäftigung (450 €-Job) | 15 | 5 | 10 | 40 | 22 | 18 |

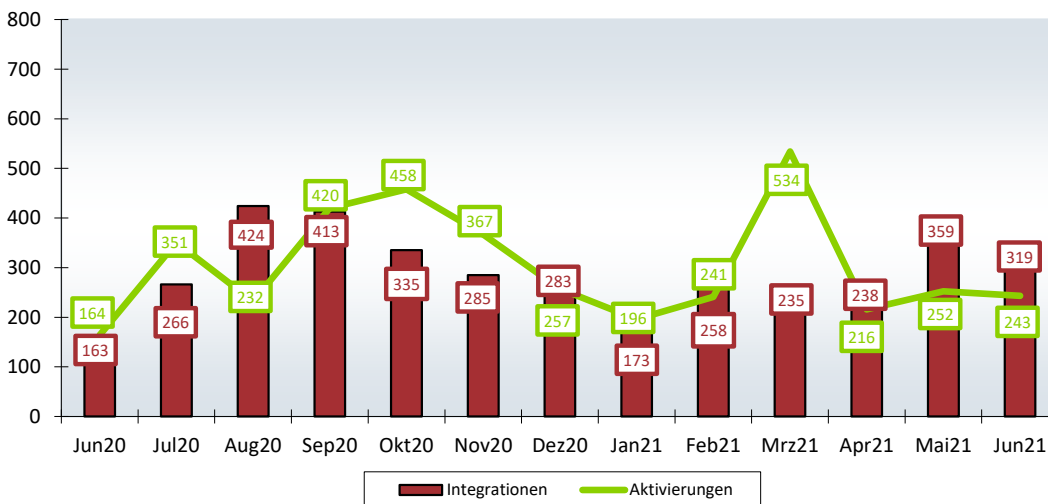
Aktivierung von erwerbsfähigen Leistungsberechtigten in Maßnahmen im Vgl. z. Vorjahresmonat

| | Jun 21 | | | Jun 20 | Veränderung zu Vorjahresmonat | |
|----------------------|--------|----------|----------|--------|-------------------------------|-------|
| | Gesamt | darunter | | Gesamt | absolut | in % |
| | | Männlich | Weiblich | | | |
| | 243 | 165 | 78 | 164 | 79 | 48,2% |
| davon in | | | | | | |
| Arbeitsgelegenheiten | 38 | 28 | 10 | 20 | 18 | 90,0% |
| Praktikum | 9 | 6 | 3 | 8 | 1 | 12,5% |
| Qualifizierungen | 196 | 131 | 65 | 136 | 60 | 44,1% |

Differenzierung der Aktivierung im Berichtsmonat nach Alter und Geschlecht

| | Aktivierung | | | | | |
|----------------------|------------------------|----------|----------|--------------------|----------|----|
| | 15 bis unter 25 Jahren | | | 25 Jahre und älter | | |
| | Gesamt | darunter | | Gesamt | darunter | |
| Männlich | | Weiblich | Männlich | | Weiblich | |
| Aktivierte eLb | 62 | 34 | 28 | 181 | 131 | 50 |
| davon in | | | | | | |
| Arbeitsgelegenheiten | 1 | 0 | 1 | 37 | 28 | 9 |
| Praktikum | 0 | 0 | 0 | 9 | 6 | 3 |
| Qualifizierungen | 61 | 34 | 27 | 135 | 97 | 38 |

Die Entwicklung der Integration und Aktivierung von erwerbsfähigen Leistungsberechtigten in den kreisangehörigen Städten und Gemeinden befindet sich auf den Seiten 11 - 13.



Arbeitslose gesamt und im Rechtskreis SGB II im Vergleich zum Vorjahresmonat

| | Jun 21 | | | Jun 20 | Veränderung zu Vorjahresmonat | |
|------------------------------|--------|----------|----------|--------|-------------------------------|--------|
| | Gesamt | darunter | | | absolut | in % |
| | | Männlich | Weiblich | | | |
| Arbeitslose gesamt | 8.958 | 5.088 | 3.870 | 10.376 | -1.418 | -13,7% |
| davon | | | | | | |
| Arbeitslose im SGB II | 5.518 | 3.054 | 2.464 | 5.665 | -147 | -2,6% |
| %-Anteil an ges. Arbeitslose | 62% | 60% | 64% | 55% | | |

Quelle: Statistik der Bundesagentur für Arbeit

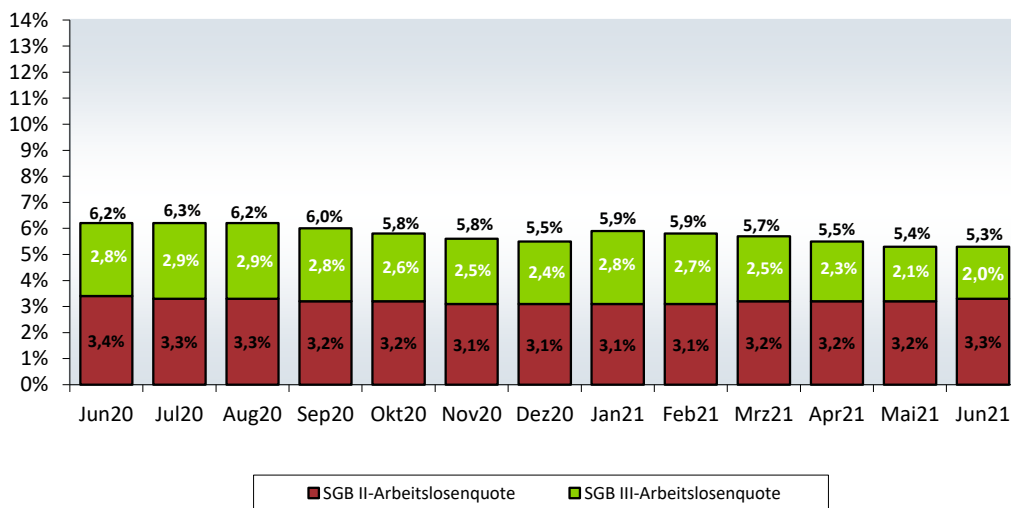
Differenzierung der Arbeitslosigkeit im Berichtsmonat nach Alter und Geschlecht

| | Arbeitslosigkeit | | | | | |
|------------------------|--------------------|----------|----------|--------|----------|-------|
| | Arbeitslose gesamt | | | davon | | |
| | Gesamt | darunter | | Gesamt | darunter | |
| Männlich | | Weiblich | Männlich | | Weiblich | |
| Bestand | | | | | | |
| unter 25 Jahren | 936 | | | 553 | | |
| 25 bis unter 55 Jahren | 6.159 | | | 4.293 | | |
| 55 Jahre und älter | 1.863 | | | 672 | | |
| Insgesamt | 8.958 | 5.088 | 3.870 | 5.518 | 3.054 | 2.464 |
| Anteile in % | | | | | | |
| unter 25 Jahren | 10,4% | - | - | 10,0% | - | - |
| 25 bis unter 55 Jahren | 68,8% | - | - | 77,8% | - | - |
| 55 Jahre und älter | 20,8% | - | - | 12,2% | - | - |
| Insgesamt | 100,0% | 56,8% | 43,2% | 100,0% | 55,3% | 44,7% |

Quelle: Statistik der Bundesagentur für Arbeit

Die Entwicklung der Arbeitslosigkeit gesamt und im Rechtskreis SGB II in den kreisangehörigen Städten und Gemeinden befindet sich auf der Seite 14.

Entwicklung der Arbeitslosenquote* nach Rechtskreisen in den letzten 13 Monaten



* bezogen auf alle zivilen Erwerbspersonen

Quelle: Statistik der Bundesagentur für Arbeit

Bedarfsgemeinschaften und Leistungsberechtigte in den kreisangehörigen Städten und Gemeinden
2021

| | Jan 21 | Feb 21 | Mrz 21 | Apr 21 | Mai 21 | Jun 21 | Jul 21 | Aug 21 | Sep 21 | Okt 21 | Nov 21 | Dez 21 | Vorjahresmonat Jun 20 |
|-------------------------------|--------|--------|--------|--------|--------|--------|--------|--------|--------|--------|--------|--------|-----------------------|
| Bedarfsgemeinschaften* | | | | | | | | | | | | | |
| Bad Oeynhausen | 1.575 | 1.576 | 1.593 | 1.608 | 1.591 | 1.569 | | | | | | | 1741 |
| Espelkamp | 621 | 630 | 633 | 629 | 620 | 600 | | | | | | | 677 |
| Hille | 202 | 210 | 216 | 209 | 209 | 199 | | | | | | | 221 |
| Hüllhorst | 199 | 198 | 202 | 205 | 204 | 211 | | | | | | | 189 |
| Lübbecke | 706 | 713 | 730 | 721 | 707 | 683 | | | | | | | 818 |
| Minden | 4.289 | 4.231 | 4.359 | 4.377 | 4.388 | 4.310 | | | | | | | 4584 |
| Petershagen | 508 | 490 | 505 | 504 | 502 | 485 | | | | | | | 556 |
| Porta Westfalica | 828 | 825 | 846 | 854 | 868 | 854 | | | | | | | 893 |
| Preußisch Oldendorf | 189 | 193 | 206 | 206 | 195 | 186 | | | | | | | 227 |
| Rahden | 266 | 269 | 270 | 272 | 261 | 254 | | | | | | | 277 |
| Stemwede | 218 | 219 | 224 | 230 | 233 | 224 | | | | | | | 225 |
| Insgesamt | 9.601 | 9.554 | 9.784 | 9.815 | 9.778 | 9.575 | | | | | | | 10.408 |

Bei den Bedarfsgemeinschaften handelt es sich seit September 2006 ausschließlich um Zahlfälle, d. h. die ausgezahlte Leistungssumme ist größer Null.

| | Jan 21 | Feb 21 | Mrz 21 | Apr 21 | Mai 21 | Jun 21 | Jul 21 | Aug 21 | Sep 21 | Okt 21 | Nov 21 | Dez 21 | Vorjahresmonat Jun 20 |
|------------------------------|--------|--------|--------|--------|--------|--------|--------|--------|--------|--------|--------|--------|-----------------------|
| Leistungsberechtigte* | | | | | | | | | | | | | |
| Bad Oeynhausen | 3.443 | 3.440 | 3.481 | 3.497 | 3.476 | 3.447 | | | | | | | 3.804 |
| Espelkamp | 1.193 | 1.226 | 1.205 | 1.222 | 1.200 | 1.180 | | | | | | | 1.348 |
| Hille | 404 | 416 | 435 | 409 | 431 | 414 | | | | | | | 448 |
| Hüllhorst | 388 | 392 | 410 | 408 | 405 | 400 | | | | | | | 345 |
| Lübbecke | 1.531 | 1.527 | 1.541 | 1.532 | 1.496 | 1.455 | | | | | | | 1.744 |
| Minden | 9.156 | 9.014 | 9.262 | 9.292 | 9.338 | 9.207 | | | | | | | 9.697 |
| Petershagen | 1.021 | 1.016 | 1.025 | 1.011 | 1.002 | 954 | | | | | | | 1.120 |
| Porta Westfalica | 1.682 | 1.662 | 1.714 | 1.734 | 1.782 | 1.760 | | | | | | | 1.862 |
| Preußisch Oldendorf | 356 | 373 | 396 | 389 | 386 | 371 | | | | | | | 439 |
| Rahden | 477 | 490 | 488 | 503 | 488 | 481 | | | | | | | 505 |
| Stemwede | 403 | 380 | 394 | 408 | 419 | 400 | | | | | | | 401 |
| Insgesamt | 20.054 | 19.936 | 20.351 | 20.405 | 20.423 | 20.069 | | | | | | | 21.713 |

* Bei den monatlichen Beständen handelt es sich um Stichtagswerte am Ende des Berichtsmonats.

Leistungsberechtigte nach Altersgruppen und Geschlecht in den kreisangehörigen Städten und Gemeinden
2021

| Leistungsberechtigte nach Altersgruppen** unter 15 Jahren* | Jan 21 | | Feb 21 | | Mrz 21 | | Apr 21 | | Mai 21 | | Jun 21 | | Jul 21 | | Aug 21 | | Sep 21 | | Okt 21 | | Nov 21 | | Dez 21 | |
|---|--------|-------------|--------|-------------|--------|-------------|--------|-------------|--------|-------------|--------|-------------|--------|-------------|--------|-------------|--------|-------------|--------|-------------|--------|-------------|--------|-------------|
| | ges. | dav. weibl. | ges. | dav. weibl. | ges. | dav. weibl. | ges. | dav. weibl. | ges. | dav. weibl. | ges. | dav. weibl. | ges. | dav. weibl. | ges. | dav. weibl. | ges. | dav. weibl. | ges. | dav. weibl. | ges. | dav. weibl. | ges. | dav. weibl. |
| Bad Oeynhausen | 1.004 | (472) | 998 | (461) | 1.037 | (482) | 1.040 | (482) | 1.024 | (482) | 1020 | (474) | | | | | | | | | | | | |
| Espelkamp | 339 | (170) | 352 | (181) | 333 | (167) | 350 | (169) | 334 | (158) | 330 | (164) | | | | | | | | | | | | |
| Hille | 111 | (64) | 115 | (67) | 118 | (64) | 104 | (55) | 116 | (64) | 109 | (61) | | | | | | | | | | | | |
| Hüllhorst | 105 | (46) | 113 | (52) | 122 | (52) | 120 | (49) | 119 | (51) | 108 | (46) | | | | | | | | | | | | |
| Lübbecke | 466 | (233) | 454 | (233) | 453 | (230) | 448 | (227) | 438 | (219) | 424 | (212) | | | | | | | | | | | | |
| Minden | 2.742 | (1.345) | 2676 | (1.303) | 2.739 | (1.351) | 2.755 | (1.357) | 2.775 | (1.370) | 2.737 | (1.361) | | | | | | | | | | | | |
| Petershagen | 265 | (122) | 272 | (127) | 272 | (133) | 264 | (126) | 262 | (124) | 249 | (121) | | | | | | | | | | | | |
| Porta Westfalica | 478 | (217) | 467 | (217) | 488 | (223) | 504 | (232) | 513 | (234) | 504 | (229) | | | | | | | | | | | | |
| Preußisch Oldendorf | 88 | (48) | 95 | (55) | 100 | (61) | 97 | (58) | 96 | (58) | 94 | (56) | | | | | | | | | | | | |
| Rahden | 105 | (46) | 108 | (50) | 110 | (52) | 118 | (59) | 121 | (61) | 124 | (64) | | | | | | | | | | | | |
| Stemwede | 97 | (40) | 81 | (33) | 88 | (35) | 94 | (36) | 93 | (36) | 91 | (34) | | | | | | | | | | | | |
| Insgesamt | 5.800 | (2.803) | 5.731 | (2.779) | 5.860 | (2.850) | 5.894 | (2.850) | 5.891 | (2.857) | 5.790 | (2.822) | | | | | | | | | | | | |
| 15 bis unter 25 Jahren* | | | | | | | | | | | | | | | | | | | | | | | | |
| Bad Oeynhausen | 495 | (256) | 510 | (267) | 497 | (262) | 493 | (262) | 492 | (267) | 499 | (259) | | | | | | | | | | | | |
| Espelkamp | 147 | (71) | 151 | (75) | 150 | (73) | 151 | (73) | 153 | (76) | 152 | (76) | | | | | | | | | | | | |
| Hille | 63 | (22) | 64 | (26) | 69 | (25) | 62 | (23) | 67 | (24) | 68 | (25) | | | | | | | | | | | | |
| Hüllhorst | 46 | (22) | 45 | (22) | 47 | (23) | 45 | (22) | 42 | (20) | 47 | (21) | | | | | | | | | | | | |
| Lübbecke | 192 | (96) | 196 | (96) | 198 | (96) | 200 | (97) | 192 | (95) | 189 | (90) | | | | | | | | | | | | |
| Minden | 1.392 | (700) | 1.375 | (702) | 1.431 | (730) | 1.437 | (723) | 1.437 | (726) | 1.411 | (708) | | | | | | | | | | | | |
| Petershagen | 150 | (77) | 147 | (74) | 148 | (71) | 146 | (70) | 141 | (67) | 132 | (62) | | | | | | | | | | | | |
| Porta Westfalica | 217 | (116) | 208 | (111) | 222 | (114) | 223 | (118) | 234 | (127) | 235 | (126) | | | | | | | | | | | | |
| Preußisch Oldendorf | 41 | (21) | 44 | (22) | 44 | (20) | 43 | (20) | 45 | (23) | 39 | (19) | | | | | | | | | | | | |
| Rahden | 66 | (32) | 67 | (29) | 65 | (28) | 68 | (28) | 67 | (30) | 65 | (31) | | | | | | | | | | | | |
| Stemwede | 52 | (30) | 49 | (29) | 51 | (30) | 52 | (29) | 57 | (29) | 46 | (24) | | | | | | | | | | | | |
| Insgesamt | 2.861 | (1.443) | 2.856 | (1.453) | 2.922 | (1.472) | 2.920 | (1.465) | 2.927 | (1.484) | 2.883 | (1.441) | | | | | | | | | | | | |
| 25 Jahre und älter* | | | | | | | | | | | | | | | | | | | | | | | | |
| Bad Oeynhausen | 1.944 | (992) | 1.932 | (983) | 1.947 | (992) | 1.964 | (995) | 1.960 | (986) | 1.928 | (977) | | | | | | | | | | | | |
| Espelkamp | 707 | (376) | 723 | (383) | 722 | (378) | 721 | (378) | 713 | (375) | 698 | (358) | | | | | | | | | | | | |
| Hille | 230 | (119) | 237 | (126) | 248 | (130) | 243 | (126) | 248 | (129) | 237 | (125) | | | | | | | | | | | | |
| Hüllhorst | 237 | (121) | 234 | (122) | 241 | (125) | 243 | (124) | 244 | (124) | 245 | (122) | | | | | | | | | | | | |
| Lübbecke | 873 | (459) | 877 | (457) | 890 | (462) | 884 | (451) | 866 | (447) | 842 | (441) | | | | | | | | | | | | |
| Minden | 5.022 | (2.595) | 4.963 | (2.556) | 5.092 | (2.621) | 5.100 | (2.636) | 5.126 | (2.650) | 5.059 | (2.615) | | | | | | | | | | | | |
| Petershagen | 606 | (302) | 597 | (301) | 605 | (297) | 601 | (294) | 599 | (294) | 573 | (283) | | | | | | | | | | | | |
| Porta Westfalica | 987 | (500) | 987 | (499) | 1.004 | (499) | 1.007 | (497) | 1.035 | (516) | 1.021 | (518) | | | | | | | | | | | | |
| Preußisch Oldendorf | 227 | (120) | 234 | (125) | 252 | (133) | 249 | (130) | 245 | (127) | 238 | (125) | | | | | | | | | | | | |
| Rahden | 306 | (156) | 315 | (161) | 313 | (162) | 317 | (164) | 300 | (158) | 292 | (152) | | | | | | | | | | | | |
| Stemwede | 254 | (119) | 250 | (118) | 255 | (122) | 262 | (125) | 269 | (130) | 263 | (129) | | | | | | | | | | | | |
| Insgesamt | 11.393 | (5.859) | 11.349 | (5.831) | 11.569 | (5.921) | 11.591 | (5.920) | 11.605 | (5.936) | 11.396 | (5.845) | | | | | | | | | | | | |

* Bei den monatlichen Beständen handelt es sich um Stichtagswerte am Ende des Berichtsmonats.

** Die Altersgruppe 25 Jahre und älter beinhaltet sowohl Sozialgeld- als auch ALG II-Empfänger*innen

| Integration in Arbeit | Jan 21 | | Feb 21 | | Mrz 21 | | Apr 21 | | Mai 21 | | Jun 21 | | Jul 21 | | Aug 21 | | Sep 21 | | Okt 21 | | Nov 21 | | Dez 21 | |
|-------------------------------|------------|-------------|------------|--------------|------------|--------------|------------|--------------|--------------|--------------|--------------|--------------|--------|-------------|--------|-------------|--------|-------------|--------|-------------|--------|-------------|--------|-------------|
| | ges. | dav. weibl. | ges. | dav. weibl. | ges. | dav. weibl. | ges. | dav. weibl. | ges. | dav. weibl. | ges. | dav. weibl. | ges. | dav. weibl. | ges. | dav. weibl. | ges. | dav. weibl. | ges. | dav. weibl. | ges. | dav. weibl. | ges. | dav. weibl. |
| Alle Altersgruppen* | | | | | | | | | | | | | | | | | | | | | | | | |
| Bad Oeynhausen | 30 | (11) | 62 | (24) | 99 | (38) | 140 | (52) | 198 | (73) | 243 | (87) | | | | | | | | | | | | |
| Espelkamp | 18 | (6) | 34 | (15) | 51 | (23) | 76 | (34) | 107 | (50) | 134 | (60) | | | | | | | | | | | | |
| Hille | 2 | (0) | 5 | (2) | 11 | (6) | 13 | (8) | 24 | (13) | 31 | (15) | | | | | | | | | | | | |
| Hüllhorst | 3 | (0) | 8 | (3) | 14 | (5) | 18 | (7) | 19 | (7) | 21 | (6) | | | | | | | | | | | | |
| Lübbecke | 17 | (6) | 35 | (9) | 52 | (12) | 77 | (21) | 100 | (30) | 114 | (34) | | | | | | | | | | | | |
| Minden | 57 | (18) | 192 | (66) | 297 | (105) | 399 | (135) | 553 | (182) | 714 | (241) | | | | | | | | | | | | |
| Petershagen | 10 | (2) | 25 | (10) | 41 | (17) | 51 | (19) | 69 | (26) | 84 | (28) | | | | | | | | | | | | |
| Porta Westfalica | 13 | (4) | 29 | (13) | 45 | (18) | 56 | (21) | 83 | (29) | 104 | (36) | | | | | | | | | | | | |
| Preußisch Oldendorf | 4 | (2) | 8 | (3) | 11 | (4) | 16 | (7) | 21 | (8) | 29 | (10) | | | | | | | | | | | | |
| Rahden | 9 | (3) | 18 | (7) | 25 | (9) | 31 | (12) | 49 | (16) | 57 | (21) | | | | | | | | | | | | |
| Stemwede | 10 | (4) | 15 | (5) | 20 | (6) | 27 | (8) | 40 | (13) | 51 | (15) | | | | | | | | | | | | |
| Insgesamt | 173 | (56) | 431 | (157) | 666 | (243) | 904 | (324) | 1.263 | (447) | 1.582 | (553) | | | | | | | | | | | | |
| davon unter 25 Jahren* | | | | | | | | | | | | | | | | | | | | | | | | |
| Bad Oeynhausen | 8 | (3) | 14 | (5) | 21 | (7) | 29 | (9) | 36 | (11) | 43 | (14) | | | | | | | | | | | | |
| Espelkamp | 4 | (2) | 8 | (3) | 12 | (4) | 17 | (6) | 21 | (7) | 25 | (9) | | | | | | | | | | | | |
| Hille | 0 | (0) | 1 | (1) | 2 | (2) | 2 | (2) | 4 | (3) | 4 | (3) | | | | | | | | | | | | |
| Hüllhorst | 1 | (0) | 1 | (0) | 2 | (0) | 2 | (0) | 2 | (0) | 2 | (0) | | | | | | | | | | | | |
| Lübbecke | 3 | (0) | 7 | (1) | 11 | (1) | 13 | (2) | 14 | (3) | 16 | (3) | | | | | | | | | | | | |
| Minden | 14 | (3) | 39 | (11) | 55 | (17) | 73 | (23) | 114 | (36) | 155 | (50) | | | | | | | | | | | | |
| Petershagen | 0 | (0) | 3 | (1) | 4 | (2) | 8 | (4) | 12 | (4) | 15 | (4) | | | | | | | | | | | | |
| Porta Westfalica | 2 | (1) | 6 | (3) | 11 | (4) | 14 | (5) | 16 | (5) | 21 | (8) | | | | | | | | | | | | |
| Preußisch Oldendorf | 1 | (1) | 2 | (1) | 2 | (1) | 2 | (1) | 2 | (1) | 2 | (1) | | | | | | | | | | | | |
| Rahden | 2 | (1) | 3 | (2) | 4 | (2) | 4 | (2) | 6 | (4) | 7 | (4) | | | | | | | | | | | | |
| Stemwede | 1 | (1) | 3 | (1) | 3 | (1) | 3 | (1) | 4 | (2) | 6 | (2) | | | | | | | | | | | | |
| Insgesamt | 36 | (12) | 87 | (29) | 127 | (41) | 167 | (55) | 231 | (76) | 296 | (98) | | | | | | | | | | | | |
| davon über 25 Jahren* | | | | | | | | | | | | | | | | | | | | | | | | |
| Bad Oeynhausen | 22 | (8) | 48 | (19) | 78 | (31) | 111 | (43) | 162 | (62) | 200 | (73) | | | | | | | | | | | | |
| Espelkamp | 14 | (4) | 26 | (12) | 39 | (19) | 59 | (28) | 86 | (43) | 109 | (51) | | | | | | | | | | | | |
| Hille | 2 | (0) | 4 | (1) | 9 | (4) | 11 | (6) | 20 | (10) | 27 | (12) | | | | | | | | | | | | |
| Hüllhorst | 2 | (0) | 7 | (3) | 12 | (5) | 16 | (7) | 17 | (7) | 19 | (6) | | | | | | | | | | | | |
| Lübbecke | 14 | (6) | 28 | (8) | 41 | (11) | 64 | (19) | 86 | (27) | 98 | (31) | | | | | | | | | | | | |
| Minden | 43 | (15) | 153 | (55) | 242 | (88) | 326 | (112) | 439 | (146) | 559 | (191) | | | | | | | | | | | | |
| Petershagen | 10 | (2) | 22 | (9) | 37 | (15) | 43 | (15) | 57 | (22) | 69 | (24) | | | | | | | | | | | | |
| Porta Westfalica | 11 | (3) | 23 | (10) | 34 | (14) | 42 | (16) | 67 | (24) | 83 | (28) | | | | | | | | | | | | |
| Preußisch Oldendorf | 3 | (1) | 6 | (2) | 9 | (3) | 14 | (6) | 19 | (7) | 27 | (9) | | | | | | | | | | | | |
| Rahden | 7 | (2) | 15 | (5) | 21 | (7) | 27 | (10) | 43 | (12) | 50 | (17) | | | | | | | | | | | | |
| Stemwede | 9 | (3) | 12 | (4) | 17 | (5) | 24 | (7) | 36 | (11) | 45 | (13) | | | | | | | | | | | | |
| Insgesamt | 137 | (44) | 344 | (128) | 539 | (202) | 737 | (269) | 1.032 | (371) | 1.286 | (455) | | | | | | | | | | | | |

* Bei den monatlichen Beständen handelt es sich um aufsummierte Zahlen vom Beginn des Jahres bis einschließlich des jeweiligen Berichtsmonats. Aufgrund der fortlaufenden Kumulierung wird auf die Anonymisierung von Zahlenwerten kleiner als 3 verzichtet.

| Aktivierung in Arbeitsgelegenheiten Alle Altersgruppen* | Jan 21 | | Feb 21 | | Mrz 21 | | Apr 21 | | Mai 21 | | Jun 21 | | Jul 21 | | Aug 21 | | Sep 21 | | Okt 21 | | Nov 21 | | Dez 21 | |
|---|--------|----------------|--------|----------------|--------|----------------|--------|----------------|--------|----------------|--------|----------------|--------|----------------|--------|----------------|--------|----------------|--------|----------------|--------|----------------|--------|----------------|
| | ges. | dav. weibl. | ges. | dav. weibl. | ges. | dav. weibl. | ges. | dav. weibl. | ges. | dav. weibl. | ges. | dav. weibl. | ges. | dav. weibl. | ges. | dav. weibl. | ges. | dav. weibl. | ges. | dav. weibl. | ges. | dav. weibl. | ges. | dav. weibl. |
| Bad Oeynhausen | 18 | (3) | 29 | (7) | 101 | (44) | 118 | (47) | 126 | (51) | 140 | (55) | | | | | | | | | | | | |
| Espelkamp | 0 | (0) | 3 | (1) | 32 | (13) | 35 | (14) | 37 | (15) | 39 | (15) | | | | | | | | | | | | |
| Hille | 0 | (0) | 0 | (0) | 1 | (0) | 1 | (0) | 1 | (0) | 1 | (0) | | | | | | | | | | | | |
| Hüllhorst | 0 | (0) | 0 | (0) | 3 | (2) | 3 | (2) | 3 | (2) | 3 | (2) | | | | | | | | | | | | |
| Lübbecke | 0 | (0) | 0 | (0) | 14 | (5) | 15 | (5) | 19 | (5) | 20 | (6) | | | | | | | | | | | | |
| Minden | 4 | (2) | 6 | (4) | 110 | (39) | 117 | (40) | 133 | (44) | 145 | (47) | | | | | | | | | | | | |
| Petershagen | 1 | (0) | 1 | (0) | 20 | (4) | 21 | (5) | 21 | (5) | 24 | (5) | | | | | | | | | | | | |
| Porta Westfalica | 8 | (3) | 14 | (4) | 49 | (14) | 52 | (16) | 57 | (18) | 61 | (19) | | | | | | | | | | | | |
| Preußisch Oldendorf | 0 | (0) | 0 | (0) | 4 | (3) | 4 | (3) | 4 | (3) | 4 | (3) | | | | | | | | | | | | |
| Rahden | 0 | (0) | 0 | (0) | 7 | (2) | 10 | (3) | 11 | (3) | 13 | (4) | | | | | | | | | | | | |
| Stemwede | 0 | (0) | 0 | (0) | 2 | (1) | 3 | (2) | 3 | (2) | 3 | (2) | | | | | | | | | | | | |
| Insgesamt | 31 | (8) | 53 | (16) | 343 | (127) | 379 | (137) | 415 | (148) | 453 | (158) | | | | | | | | | | | | |
| davon unter 25 Jahren* | | | | | | | | | | | | | | | | | | | | | | | | |
| Bad Oeynhausen | 0 | (0) | 1 | (1) | 2 | (1) | 2 | (1) | 2 | (1) | 2 | (1) | | | | | | | | | | | | |
| Espelkamp | 0 | (0) | 0 | (0) | 0 | (0) | 0 | (0) | 0 | (0) | 0 | (0) | | | | | | | | | | | | |
| Hille | 0 | (0) | 0 | (0) | 0 | (0) | 0 | (0) | 0 | (0) | 0 | (0) | | | | | | | | | | | | |
| Hüllhorst | 0 | (0) | 0 | (0) | 0 | (0) | 0 | (0) | 0 | (0) | 0 | (0) | | | | | | | | | | | | |
| Lübbecke | 0 | (0) | 0 | (0) | 1 | (1) | 1 | (1) | 3 | (1) | 4 | (2) | | | | | | | | | | | | |
| Minden | 0 | (0) | 0 | (0) | 3 | (1) | 3 | (1) | 4 | (1) | 4 | (1) | | | | | | | | | | | | |
| Petershagen | 0 | (0) | 0 | (0) | 2 | (0) | 2 | (0) | 2 | (0) | 2 | (0) | | | | | | | | | | | | |
| Porta Westfalica | 0 | (0) | 0 | (0) | 0 | (0) | 0 | (0) | 0 | (0) | 0 | (0) | | | | | | | | | | | | |
| Preußisch Oldendorf | 0 | (0) | 0 | (0) | 0 | (0) | 0 | (0) | 0 | (0) | 0 | (0) | | | | | | | | | | | | |
| Rahden | 0 | (0) | 0 | (0) | 1 | (0) | 1 | (0) | 1 | (0) | 1 | (0) | | | | | | | | | | | | |
| Stemwede | 0 | (0) | 0 | (0) | 0 | (0) | 0 | (0) | 0 | (0) | 0 | (0) | | | | | | | | | | | | |
| Insgesamt | 0 | (0) | 1 | (1) | 9 | (3) | 9 | (3) | 12 | (3) | 13 | (4) | | | | | | | | | | | | |
| davon über 25 Jahren* | | | | | | | | | | | | | | | | | | | | | | | | |
| Bad Oeynhausen | 18 | (3) | 28 | (6) | 99 | (43) | 116 | (46) | 124 | (50) | 138 | (54) | | | | | | | | | | | | |
| Espelkamp | 0 | (0) | 3 | (1) | 32 | (13) | 35 | (14) | 37 | (15) | 39 | (15) | | | | | | | | | | | | |
| Hille | 0 | (0) | 0 | (0) | 1 | (0) | 1 | (0) | 1 | (0) | 1 | (0) | | | | | | | | | | | | |
| Hüllhorst | 0 | (0) | 0 | (0) | 3 | (2) | 3 | (2) | 3 | (2) | 3 | (2) | | | | | | | | | | | | |
| Lübbecke | 0 | (0) | 0 | (0) | 13 | (4) | 14 | (4) | 16 | (4) | 16 | (4) | | | | | | | | | | | | |
| Minden | 4 | (2) | 6 | (4) | 107 | (38) | 114 | (39) | 129 | (43) | 141 | (46) | | | | | | | | | | | | |
| Petershagen | 1 | (0) | 1 | (0) | 18 | (4) | 19 | (5) | 19 | (5) | 22 | (5) | | | | | | | | | | | | |
| Porta Westfalica | 8 | (3) | 14 | (4) | 49 | (14) | 52 | (16) | 57 | (18) | 61 | (19) | | | | | | | | | | | | |
| Preußisch Oldendorf | 0 | (0) | 0 | (0) | 4 | (3) | 4 | (3) | 4 | (3) | 4 | (3) | | | | | | | | | | | | |
| Rahden | 0 | (0) | 0 | (0) | 6 | (2) | 9 | (3) | 10 | (3) | 12 | (4) | | | | | | | | | | | | |
| Stemwede | 0 | (0) | 0 | (0) | 2 | (1) | 3 | (2) | 3 | (2) | 3 | (2) | | | | | | | | | | | | |
| Insgesamt | 31 | (8) | 52 | (15) | 334 | (124) | 370 | (134) | 403 | (145) | 440 | (154) | | | | | | | | | | | | |

* Bei den monatlichen Beständen handelt es sich um aufsummierte Zahlen vom Beginn des Jahres bis einschließlich des jeweiligen Berichtsmonats. Aufgrund der fortlaufenden Kumulierung wird auf die Anonymisierung von Zahlenwerten kleiner als 3 verzichtet.

| Aktivierung in Qualifizierungen* | Jan 21 | | Feb 21 | | Mrz 21 | | Apr 21 | | Mai 21 | | Jun 21 | | Jul 21 | | Aug 21 | | Sep 21 | | Okt 21 | | Nov 21 | | Dez 21 | | | |
|-------------------------------------|--------|----------------|--------|----------------|--------|----------------|--------|----------------|--------|----------------|--------|----------------|--------|----------------|--------|----------------|--------|----------------|--------|----------------|--------|----------------|--------|----------------|--|--|
| | ges. | dav. weibl. | ges. | dav. weibl. | ges. | dav. weibl. | ges. | dav. weibl. | ges. | dav. weibl. | ges. | dav. weibl. | ges. | dav. weibl. | ges. | dav. weibl. | ges. | dav. weibl. | ges. | dav. weibl. | ges. | dav. weibl. | ges. | dav. weibl. | | |
| Alle Altersgruppen** | | | | | | | | | | | | | | | | | | | | | | | | | | |
| Bad Oeynhausen | 26 | (9) | 65 | (22) | 113 | (48) | 146 | (60) | 224 | (91) | 270 | (104) | | | | | | | | | | | | | | |
| Espelkamp | 26 | (11) | 41 | (17) | 50 | (22) | 67 | (28) | 78 | (31) | 89 | (35) | | | | | | | | | | | | | | |
| Hille | 4 | (1) | 5 | (1) | 12 | (3) | 15 | (4) | 15 | (4) | 19 | (4) | | | | | | | | | | | | | | |
| Hüllhorst | 6 | (2) | 9 | (4) | 12 | (5) | 18 | (6) | 21 | (7) | 32 | (12) | | | | | | | | | | | | | | |
| Lübbecke | 33 | (15) | 59 | (23) | 91 | (29) | 110 | (35) | 121 | (37) | 146 | (44) | | | | | | | | | | | | | | |
| Minden | 40 | (16) | 143 | (64) | 252 | (115) | 328 | (144) | 398 | (169) | 452 | (188) | | | | | | | | | | | | | | |
| Petershagen | 2 | (1) | 9 | (2) | 17 | (7) | 26 | (10) | 35 | (11) | 49 | (18) | | | | | | | | | | | | | | |
| Porta Westfalica | 8 | (3) | 14 | (6) | 27 | (14) | 35 | (18) | 47 | (22) | 68 | (29) | | | | | | | | | | | | | | |
| Preußisch Oldendorf | 8 | (2) | 13 | (5) | 16 | (8) | 21 | (9) | 26 | (11) | 34 | (13) | | | | | | | | | | | | | | |
| Rahden | 8 | (0) | 13 | (2) | 21 | (6) | 22 | (6) | 32 | (9) | 38 | (12) | | | | | | | | | | | | | | |
| Stemwede | 4 | (0) | 13 | (0) | 17 | (1) | 20 | (1) | 27 | (3) | 32 | (4) | | | | | | | | | | | | | | |
| Insgesamt | 165 | (60) | 384 | (146) | 628 | (258) | 808 | (321) | 1.024 | (395) | 1.229 | (463) | | | | | | | | | | | | | | |
| davon unter 25 Jahren** | | | | | | | | | | | | | | | | | | | | | | | | | | |
| Bad Oeynhausen | 4 | (0) | 9 | (2) | 26 | (13) | 31 | (14) | 43 | (22) | 59 | (27) | | | | | | | | | | | | | | |
| Espelkamp | 0 | (0) | 9 | (3) | 11 | (4) | 14 | (5) | 15 | (5) | 16 | (6) | | | | | | | | | | | | | | |
| Hille | 2 | (0) | 2 | (0) | 4 | (1) | 4 | (1) | 4 | (1) | 5 | (1) | | | | | | | | | | | | | | |
| Hüllhorst | 1 | (0) | 4 | (2) | 4 | (2) | 4 | (2) | 4 | (2) | 5 | (3) | | | | | | | | | | | | | | |
| Lübbecke | 1 | (1) | 10 | (3) | 13 | (4) | 16 | (5) | 16 | (5) | 19 | (6) | | | | | | | | | | | | | | |
| Minden | 11 | (6) | 37 | (19) | 54 | (25) | 66 | (28) | 84 | (32) | 106 | (43) | | | | | | | | | | | | | | |
| Petershagen | 1 | (0) | 3 | (1) | 5 | (2) | 9 | (4) | 12 | (4) | 17 | (8) | | | | | | | | | | | | | | |
| Porta Westfalica | 1 | (0) | 6 | (3) | 11 | (6) | 12 | (6) | 16 | (7) | 28 | (11) | | | | | | | | | | | | | | |
| Preußisch Oldendorf | 2 | (1) | 2 | (1) | 2 | (1) | 2 | (1) | 2 | (1) | 2 | (1) | | | | | | | | | | | | | | |
| Rahden | 0 | (0) | 2 | (1) | 6 | (3) | 6 | (3) | 8 | (4) | 8 | (4) | | | | | | | | | | | | | | |
| Stemwede | 1 | (0) | 2 | (0) | 3 | (1) | 4 | (1) | 5 | (2) | 5 | (2) | | | | | | | | | | | | | | |
| Insgesamt | 24 | (8) | 86 | (35) | 139 | (62) | 168 | (70) | 209 | (85) | 270 | (112) | | | | | | | | | | | | | | |
| davon über 25 Jahren** | | | | | | | | | | | | | | | | | | | | | | | | | | |
| Bad Oeynhausen | 22 | (9) | 56 | (20) | 87 | (35) | 115 | (46) | 181 | (69) | 211 | (77) | | | | | | | | | | | | | | |
| Espelkamp | 26 | (11) | 32 | (14) | 39 | (18) | 53 | (23) | 63 | (26) | 73 | (29) | | | | | | | | | | | | | | |
| Hille | 2 | (1) | 3 | (1) | 8 | (2) | 11 | (3) | 11 | (3) | 14 | (3) | | | | | | | | | | | | | | |
| Hüllhorst | 5 | (2) | 5 | (2) | 8 | (3) | 14 | (4) | 17 | (5) | 27 | (9) | | | | | | | | | | | | | | |
| Lübbecke | 32 | (14) | 49 | (20) | 78 | (25) | 94 | (30) | 105 | (32) | 127 | (38) | | | | | | | | | | | | | | |
| Minden | 29 | (10) | 106 | (45) | 198 | (90) | 262 | (116) | 314 | (137) | 346 | (145) | | | | | | | | | | | | | | |
| Petershagen | 1 | (1) | 6 | (1) | 12 | (5) | 17 | (6) | 23 | (7) | 32 | (10) | | | | | | | | | | | | | | |
| Porta Westfalica | 7 | (3) | 8 | (3) | 16 | (8) | 23 | (12) | 31 | (15) | 40 | (18) | | | | | | | | | | | | | | |
| Preußisch Oldendorf | 6 | (1) | 11 | (4) | 14 | (7) | 19 | (8) | 24 | (10) | 32 | (12) | | | | | | | | | | | | | | |
| Rahden | 8 | (0) | 11 | (1) | 15 | (3) | 16 | (3) | 24 | (5) | 30 | (8) | | | | | | | | | | | | | | |
| Stemwede | 3 | (0) | 11 | (0) | 14 | (0) | 16 | (0) | 22 | (1) | 27 | (2) | | | | | | | | | | | | | | |
| Insgesamt | 141 | (52) | 298 | (111) | 489 | (196) | 640 | (251) | 815 | (310) | 959 | (351) | | | | | | | | | | | | | | |

* incl. Praktikum

** Bei den monatlichen Beständen handelt es sich um aufsummierte Zahlen vom Beginn des Jahres bis einschließlich des jeweiligen Berichtsmonats. Auf die Anonymisierung von Zahlenwerten kleiner als 3 wird verzichtet.

| Arbeitslose | Jan 21 | | Feb 21 | | Mrz 21 | | Apr 21 | | Mai 21 | | Jun 21 | | Jul 21 | | Aug 21 | | Sep 21 | | Okt 21 | | Nov 21 | | Dez 21 | | |
|---------------------|--------|----------------|--------|----------------|--------|----------------|--------|----------------|--------|----------------|--------|----------------|--------|----------------|--------|----------------|--------|----------------|--------|----------------|--------|----------------|--------|----------------|--|
| | ges. | dav. SGB II | ges. | dav. SGB II | ges. | dav. SGB II | ges. | dav. SGB II | ges. | dav. SGB II | ges. | dav. SGB II | ges. | dav. SGB II | ges. | dav. SGB II | ges. | dav. SGB II | ges. | dav. SGB II | ges. | dav. SGB II | ges. | dav. SGB II | |
| Alle Altersgruppen* | 1.639 | (845) | 1.638 | (876) | 1.592 | (862) | 1.537 | (856) | 1.443 | (830) | 1.466 | (872) | | | | | | | | | | | | | |
| Bad Oeynhausen | 1.639 | (845) | 1.638 | (876) | 1.592 | (862) | 1.537 | (856) | 1.443 | (830) | 1.466 | (872) | | | | | | | | | | | | | |
| Espelkamp | 624 | (274) | 653 | (301) | 655 | (325) | 622 | (319) | 593 | (319) | 574 | (314) | | | | | | | | | | | | | |
| Hille | 324 | (109) | 317 | (106) | 304 | (109) | 289 | (109) | 277 | (112) | 268 | (107) | | | | | | | | | | | | | |
| Hüllhorst | 293 | (122) | 279 | (119) | 259 | (120) | 267 | (131) | 242 | (138) | 240 | (128) | | | | | | | | | | | | | |
| Lübbecke | 754 | (389) | 722 | (377) | 708 | (394) | 696 | (393) | 669 | (398) | 650 | (390) | | | | | | | | | | | | | |
| Minden | 3.789 | (2.483) | 3.795 | (2.499) | 3.743 | (2.567) | 3.652 | (2.584) | 3.613 | (2.638) | 3.596 | (2.631) | | | | | | | | | | | | | |
| Petershagen | 623 | (290) | 636 | (293) | 621 | (309) | 578 | (284) | 546 | (274) | 526 | (283) | | | | | | | | | | | | | |
| Porta Westfalica | 951 | (401) | 969 | (406) | 940 | (419) | 909 | (437) | 867 | (422) | 857 | (430) | | | | | | | | | | | | | |
| Preußisch Oldendorf | 271 | (90) | 268 | (91) | 252 | (96) | 250 | (96) | 240 | (101) | 242 | (106) | | | | | | | | | | | | | |
| Rahden | 366 | (130) | 376 | (139) | 355 | (147) | 335 | (145) | 334 | (151) | 322 | (146) | | | | | | | | | | | | | |
| Stemwede | 249 | (105) | 248 | (101) | 227 | (100) | 220 | (102) | 229 | (110) | 217 | (111) | | | | | | | | | | | | | |
| Insgesamt | 9.883 | (5.238) | 9.901 | (5.308) | 9.656 | (5.448) | 9.355 | (5.456) | 9.053 | (5.493) | 8.958 | (5.518) | | | | | | | | | | | | | |

Quelle: Statistik der Bundesagentur für Arbeit

Die statistische Auswertung der Arbeitslosenzahl im Rechtskreis SGB II nach Altersgruppen und Geschlecht ist zur Zeit noch nicht valide. Sobald eine plausible Auswertung nach Altersgruppen und Geschlecht in den kreisangehörigen Städten und Gemeinden gegeben ist, erfolgt ihre Darstellung in der Kommunalen Arbeitsmarktstatistik SGB II des Kreises Minden-Lübbecke.

* Bei den monatlichen Beständen handelt es sich um Stichtagswerte am Ende des Berichtsmonats.

Erläuterungen zur Kommunalen Arbeitsmarktstatistik SGB II

| | |
|------------------------------|---|
| Aktivierung | <p>Die Aktivierung erwerbsfähiger Leistungsberechtigter erfolgt durch Vermittlung in eine arbeitsmarktpolitische Maßnahme im Rechtskreis des SGB II. Dazu zählen vor allem:</p> <ul style="list-style-type: none"> - Arbeitsgelegenheiten gem. § 16d 3 SGB II - Qualifizierungsmaßnahmen und Praktikum |
| Arbeitsgelegenheiten | <p>Die Schaffung von Arbeitsgelegenheiten nach § 16d SGB II ist eine Form der Eingliederungsleistung für erwerbsfähige Leistungsberechtigte. Diese Eingliederungsmaßnahmen sind auf die individuellen Erfordernisse der Leistungsberechtigten abzustimmen. Arbeitsgelegenheiten müssen im öffentlichen Interesse liegen und soweit zusätzlich und wettbewerbsneutral sein. Sie werden als Mehraufwandsvariante (sozialversicherungsfrei) durchgeführt. Im Rahmen von zumutbaren, nicht sozialversicherungspflichtigen Beschäftigungen (im sog. Sozialrechtsverhältnis) werden von Maßnahmeträgern Zusatzjobs geschaffen. Die Zusatzjobs begründen kein Arbeitsverhältnis im Sinne des Arbeitsrechts. Während der Teilnahme erhält der erwerbsfähige Leistungsberechtigte zuzüglich zum Alg II eine angemessene Mehraufwandsentschädigung.</p> |
| Arbeitslose | <p>Empfänger von Leistungen nach dem SGB II sind arbeitslos, wenn sie</p> <ul style="list-style-type: none"> - nicht in einem Beschäftigungsverhältnis stehen oder weniger als 15 Stunden pro Woche arbeiten - eine versicherungspflichtige zumutbare Beschäftigung suchen und dabei den Vermittlungsbemühungen zur Verfügung stehen und - sich bei einer Agentur für Arbeit / ARGE / Kommune arbeitslos gemeldet haben. <p>Teilnehmer an Maßnahmen der aktiven Arbeitsmarktpolitik gelten nicht als arbeitslos. Nicht als arbeitslos gelten ferner insbesondere Personen, die</p> <ul style="list-style-type: none"> - mehr als zeitlich geringfügig erwerbstätig sind (mind. 15 Stunden pro Woche), - nicht arbeiten dürfen oder können - ihre Verfügbarkeit einschränken - das Rentenalter erreicht haben - sich als Nichtleistungsempfänger länger als drei Monate nicht mehr bei der zuständigen Agentur für Arbeit / ARGE / Kommune gemeldet haben - arbeitsunfähig erkrankt sind - Schüler, Studenten und Schulabgänger im Schulabgangsjahr zwischen Schulende und dem 30.09. des Jahres, die eine Ausbildungsstelle suchen - arbeitserlaubnispflichtige Ausländer und deren Familienangehörigen sowie Asylbewerber ohne Leistungsbezug, wenn ihnen der Arbeitsmarkt verschlossen ist |
| Arbeitslosengeld II (Alg II) | <p>Arbeitslosengeld II (Alg II) bezeichnet die Geldleistungen für erwerbsfähige Leistungsberechtigte im Rahmen der Grundsicherung. Die Geldleistungen dienen der Sicherung des eigenen Lebensunterhalts und setzen sich zusammen aus:</p> <ul style="list-style-type: none"> - Regelleistung (§ 20 SGB II) - für Alg II und Sozialgeld gelten einheitliche, pauschalisierte Regelsätze, - ggf. Leistungen für Mehrbedarfe beim Lebensunterhalt (§ 21 SGB II), - Leistungen für Unterkunft und Heizung (§ 22 SGB II), |
| Ausbildung | <p>Hierzu zählt die Aufnahme einer schulischen (z. B. Beginn Studium, Schulausbildung, schulische Reha-Maßnahme, Techniker-/Meisterausbildung, Altenpflegehelfer/in, usw.) oder betrieblichen Ausbildung. Ausser- oder überbetriebliche Ausbildungsverhältnisse fallen ebenfalls unter dem Begriff Ausbildung. Abgänge in allgemeinbildende Schulen werden nicht als Beginn einer Ausbildung gezählt.</p> |

| | |
|--|--|
| Bedarfsgemeinschaft | <p>Eine Bedarfsgemeinschaft bezeichnet Personen, die im selben Haushalt leben und gemeinsam wirtschaften. Eine Bedarfsgemeinschaft hat mind. einen erwerbsfähigen Leistungsberechtigten, außerdem zählen dazu:</p> <p>a) weitere erwerbsfähige Leistungsberechtigte, b) die im Haushalt lebenden Eltern oder der im Haushalt lebende Elternteil eines unverheirateten erwerbsfähigen Kindes, welches das 25. Lebensjahr noch nicht vollendet hat und der im Haushalt lebende Partner dieses Elternteils, c) als Partner des erwerbsfähigen Leistungsberechtigten</p> <ul style="list-style-type: none"> - der nicht dauernd getrennt lebende Ehegatte, - der nicht dauernd getrennt lebende Lebenspartner, - eine Person, die mit dem erwerbsfähigen Leistungsberechtigten in einem gemeinsamen Haushalt so zusammenlebt, dass nach verständiger Würdigung der wechselseitige Wille anzunehmen ist, Verantwortung füreinander zu tragen und füreinander einzustehen, <p>d) die dem Haushalt angehörenden unverheirateten Kinder der in den Buchstaben a) bis c) genannten Personen, wenn sie das 25. Lebensjahr noch nicht vollendet haben, soweit sie die Leistungen zur Sicherung ihres Lebensunterhalts nicht aus eigenem Einkommen oder Vermögen beschaffen können.</p> <p>Der Begriff der Bedarfsgemeinschaft ist enger gefasst als derjenige der Haushaltsgemeinschaft, zu der alle Personen gehören, die auf Dauer mit einer Bedarfsgemeinschaft in einem Haushalt leben. So zählen z. B. Großeltern und Enkelkinder sowie sonstige Verwandte und Verschwägerter nicht zur Bedarfsgemeinschaft. Von jedem Mitglied der Bedarfsgemeinschaft wird erwartet, dass es sein Einkommen und Vermögen zur Deckung des Gesamtbedarfs aller Angehörigen der Bedarfsgemeinschaft einsetzt (Ausnahme minderjährige Kinder). Zweckgemeinschaften (wie z. B. Studenten-WGs) fallen nicht unter die Definition der Bedarfsgemeinschaft.</p> |
| Berichtsmonat | <p>Berichtsmonat ist der Monat, über den sich die jeweilige Berichterstattung erstreckt. Bestandsmessungen zum jeweiligen Berichtsmonat beziehen sich auf die am Stichtag für den Berichtsmonat gezählten Daten. Bewegungsdaten (Zugang, Abgang) beziehen sich auf die jeweiligen Bewegungen vom Tag nach dem Stichtag des vorangegangenen Berichtsmonat bis zum Stichtag im Berichtsmonat.</p> |
| Erwerbsfähige Leistungsberechtigte (eLb) | <p>Als erwerbsfähige Leistungsberechtigte (eLb) gelten gem. § 7 SGB II Personen, die</p> <ul style="list-style-type: none"> - das 15. Lebensjahr vollendet und das Renteneintrittsalter noch nicht erreicht haben, - erwerbsfähig und leistungsberechtigt sind und - ihren gewöhnlichen Aufenthalt in der Bundesrepublik Deutschland haben. <p>Als erwerbsfähig gilt gem. § 8 SGB II, wer nicht durch Krankheit oder Behinderung auf absehbare Zeit außerstande ist, unter den üblichen Bedingungen des allgemeinen Arbeitsmarkts mind. drei Stunden täglich erwerbstätig zu sein.</p> <p>Leistungsberechtigt ist gem. § 9 SGB II, wer seine Eingliederung in Arbeit sowie seinen Lebensunterhalt und den Lebensunterhalt der mit ihm in Bedarfsgemeinschaft lebenden Personen nicht oder nicht ausreichend aus eigenen Kräften und Mitteln, v. a. nicht durch Aufnahme einer zumutbaren Arbeit oder dem zu berücksichtigenden Einkommen oder Vermögen sichern kann und die erforderliche Hilfe auch nicht von anderen (Angehörige, andere Leistungsträger) erhält.</p> |
| Erwerbstätigkeit | <p>Erwerbstätigkeit dient dem Zweck, durch eigenes Tätigwerden Einkommen (d. h. Erwerbseinkommen) zu erzielen. Erwerbstätigkeit kann als selbständige und als nichtselbständige (abhängige) Tätigkeit ausgestaltet sein. Abhängige Arbeit ist bis zu einer Einkommensgrenze von 450 €/Monat sozialversicherungsfrei, dann beginnt eine Übergangszone, bis ab 800 €/Monat volle Sozialversicherungspflicht einsetzt. Für die Berechnung von Bedürftigkeitsleistungen sind die Art und Quelle der Einkünfte irrelevant.</p> |

| | |
|------------------------------|---|
| <p>Integration</p> | <p>Eine Integration erwerbsfähiger Leistungsberechtigter erfolgt durch Vermittlung in eine abhängige oder selbständige Erwerbstätigkeit (siehe Erwerbstätigkeit). Daneben werden auch Vermittlungen in Ausbildung als Integration gezählt (siehe Ausbildung).</p> |
| <p>SGB II-Quote</p> | <p>Innerhalb der SGB II-Quote wird ein prozentuales Verhältnis der Leistungsberechtigten nach dem SGB II (Arbeitslosengeld II und Sozialgeld) zur Einwohnerzahl der jeweiligen Kommune gebildet.</p> |
| <p>Sozialgeld (SozG)</p> | <p>Es handelt sich um die Geldleistung zur Sicherung des Lebensunterhalts für nicht erwerbsfähige hilfebedürftige Angehörige und Partner, die mit dem Alg II-Bezieher in einer Bedarfsgemeinschaft leben und keinen Anspruch auf Grundsicherung für Ältere oder wegen Erwerbsminderung haben (§ 28 SGB II). Sie setzt sich zusammen aus:</p> <ul style="list-style-type: none"> - Regelleistung (§ 20 SGB II) - für Alg II und Sozialgeld gelten einheitliche, pauschalisierte Regelsätze, - ggf. Leistungen für Mehrbedarfe beim Lebensunterhalt (§ 21 SGB II), - Leistungen für Unterkunft und Heizung (§ 22 SGB II) |

Die aufgeführten Erläuterungen bzw. Definitionen sind im wesentlichen der Statistik der Bundesagentur für Arbeit entnommen.

Zusammenstellung und Herausgabe

Kreis Minden-Lübbecke
- Amt proArbeit Jobcenter -

Johansenstr. 4
32423 Minden

Für Rückfragen steht Ihnen zur Verfügung

Amtsleitung

Lars Jungfer 0571/807-11090
l.jungfer@minden-luebbecke.de

Controlling und Statistik

Sebastian Nordhorn 0571/807-11084
s.nordhorn@minden-luebbecke.de

Im Internet finden Sie die Kommunale Arbeitsmarktstatistik SGB II unter

www.minden-luebbecke.de
Service/Jobcenter/Infomaterial

Datenquelle

Mit Ausnahme der Daten zur Arbeitslosigkeit sowie ausgewählten Definitionen im Glossar sind alle Informationen in der Kommunalen Arbeitsmarktstatistik SGB II vom Kreis Minden-Lübbecke erhoben und verarbeitet worden. Sekundärdaten zur Arbeitslosigkeit und zu Definitionen sind den einschlägigen Publikationen der Statistik der Bundesagentur für Arbeit entnommen.

Urheberrecht

Der Kreis Minden-Lübbecke ist bestrebt in allen Publikationen die Urheberrechte der verwendeten Grafiken und Texte zu beachten, von ihm selbst erstellte Grafiken und Texte zu nutzen oder auf lizenzfreie Grafiken und Texte zurückzugreifen. Sollte sich auf den jeweiligen Seiten dennoch eine ungekennzeichnete, aber durch fremdes Urheberrecht geschützte Grafik oder ein Text befinden, so konnte das Urheberrecht nicht festgestellt werden. Im Falle einer solchen unbeabsichtigten Urheberrechtsverletzung wird der Kreis Minden-Lübbecke das entsprechende Objekt nach Benachrichtigung aus seiner Publikation entfernen bzw. mit dem entsprechenden Urheberrecht kenntlich machen. Das Urheberrecht für veröffentlichte, vom Kreis Minden-Lübbecke selbst erstellte Objekte bleibt allein bei der Autorin der Seiten. Eine Vervielfältigung oder Verwendung solcher Grafiken oder Texte in anderen elektronischen oder gedruckten Publikationen ist ohne ausdrückliche Zustimmung des Kreises Minden-Lübbecke nicht gestattet.